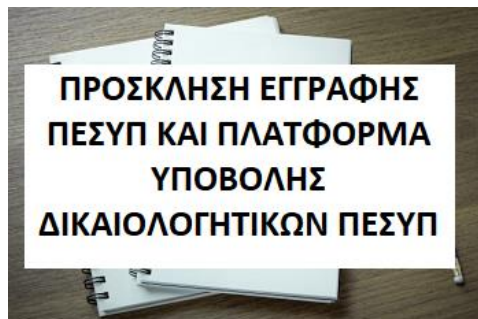
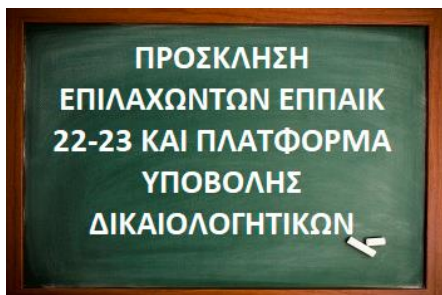


Οδηγίες Υποβολής Δικαιολογητικών ΕΠΠΑΙΚ-ΠΕΣΥΠ

Όσοι επιλαχόντες ΕΠΠΑΙΚ και επιτυχόντες ΠΕΣΥΠ έχουν κληθεί να κάνουν **Υποβολή** και θέλουν να συμπληρώσουν τα έγγραφα, ακολουθούν τα παρακάτω βήματα:

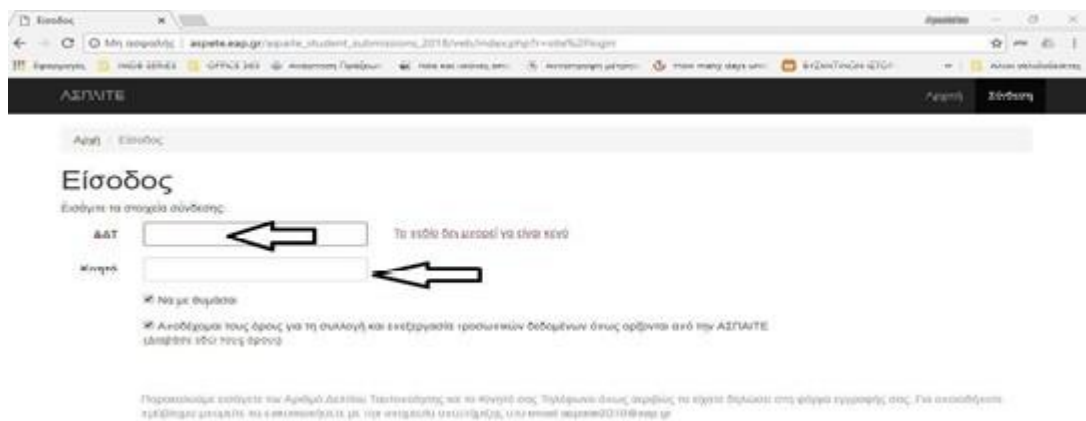
Πατάτε επάνω στο εικονίδιο της πλατφόρμας υποβολής αιτήσεων:



Και μας εμφανίζει παρακάτω εικόνα (ανάλογα αν είμαστε ΕΠΠΑΙΚ ή ΠΕΣΥΠ)



Αφού πατήσουμε στο Σύνδεση ή στο αναζήτηση Υποβληθείσας Αίτησης μας εμφανίζει την παρακάτω εικόνα



Συνδεόμαστε με τα στοιχεία μας (ΑΔΤ + κινητό τηλέφωνο με αυτά που είχατε υποβάλει την αίτηση),

Βλέπουμε την παρακάτω εικόνα και ατάμε το **ματάκι**, για επεξεργασία των στοιχείων.

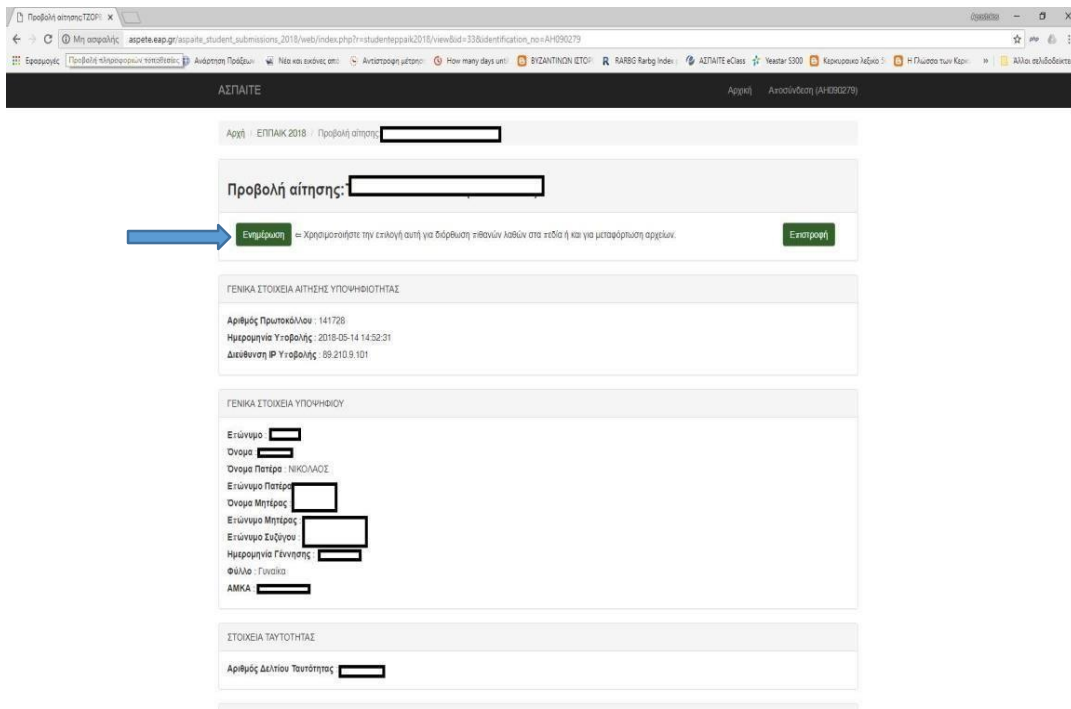
ΑΣΠΙΑΤΕ Αρχική Αποσύνδεση (AM113043)

Αρχή / ΕΠΠΑΙΚ

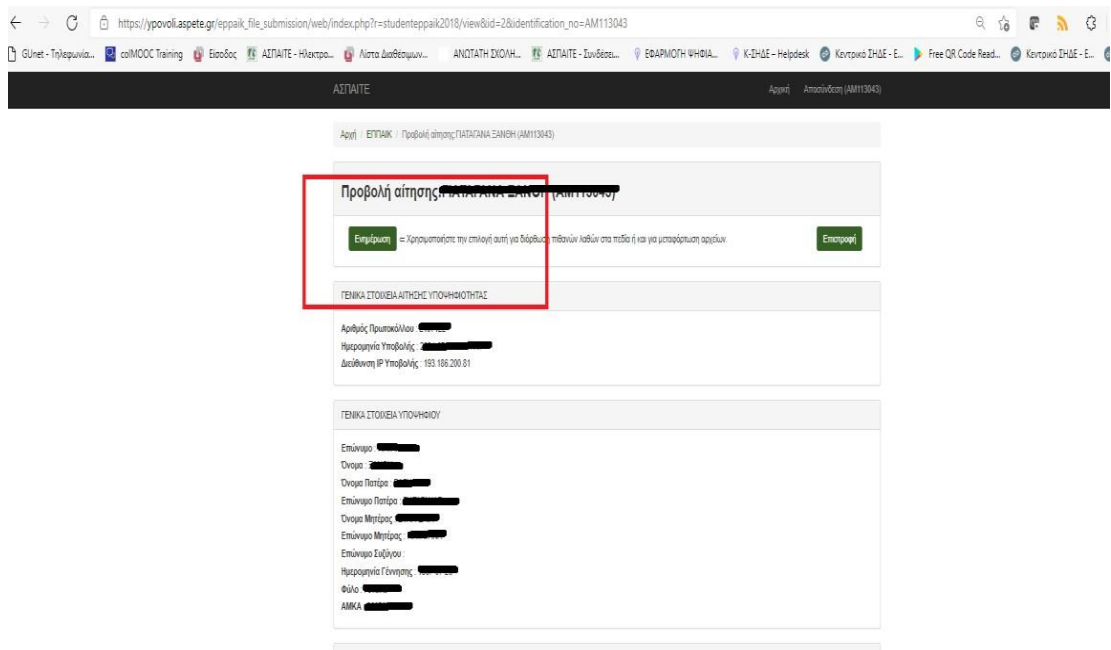
ΕΠΠΑΙΚ

Εμφανίζονται 1-1 από 1.

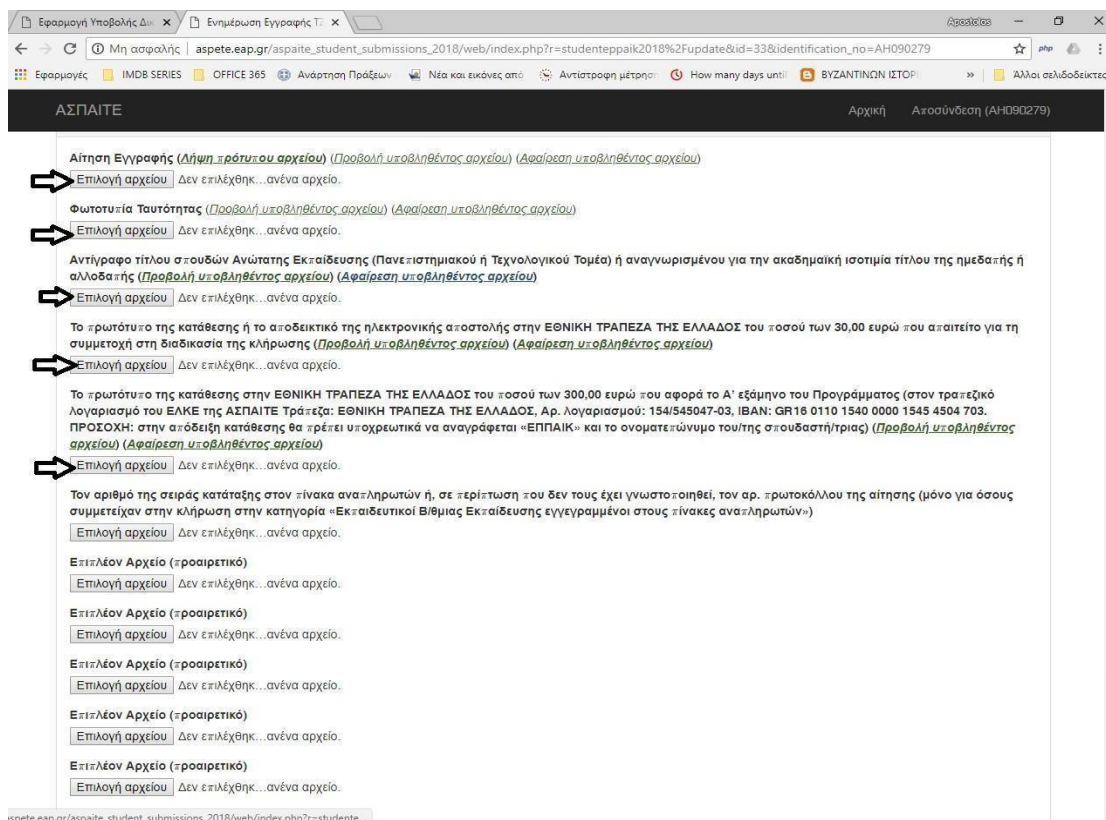
#	Αριθμός Πρωτοκόλλου	Αριθμός Δελτίου Ταυτότητας	Πόλη Προτίμησης	Κατηγορία Προτίμησης	Κατηγορία	Σειρά	Όνομα	Επώνυμο	Α.Φ.Μ.	Οριστική Υποβολή
1	[REDACTED]	[REDACTED]	ΑΘΗΝΑ	Υποψήφιοι Εκπαιδευτικοί Α/βαθμιας ή Β/βάθμιας Εκπαίδευσης εγγεγραμμένοι στους πίνακες αναπληρωτών με πτυχίο ΑΕΙ	ΕΠΙΤΥΧΩΝ	1	[REDACTED]	[REDACTED]	[REDACTED]	Όχι



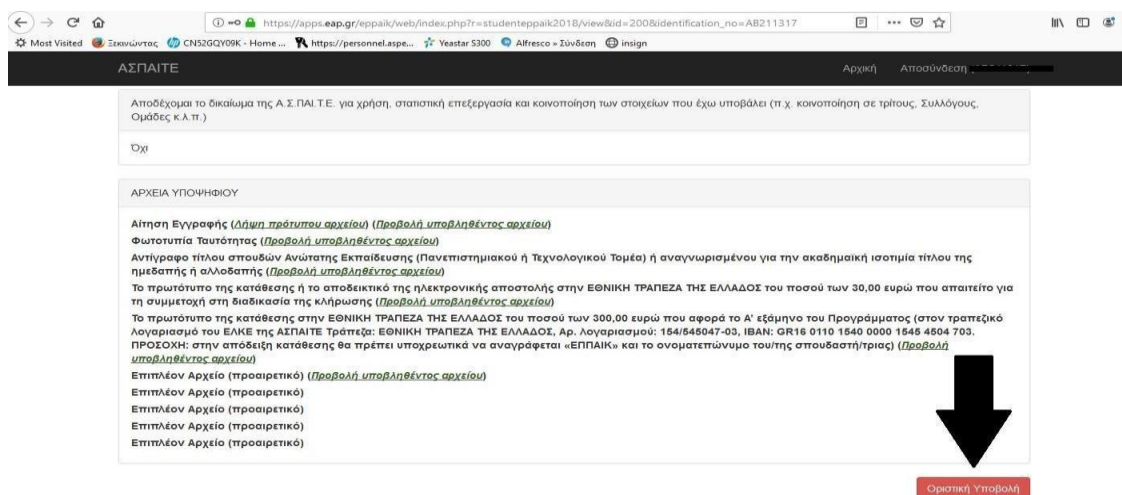
Στη σελίδα που ανοίγει πατάμε **ενημέρωση**.



Στο τέλος της σελίδας συμπληρώνουμε τα αρχεία που απαιτούνται σε pdf



και όχι πάνω από 10MB όλα τα προς υποβολή αρχεία για τη σωστή υποβολή της αίτησης. Εφόσον ελεγχθεί η ορθότητα των εγγράφων που απαιτούνται να προσκομισθούν, μπορούμε να προβούμε σε **οριστική υποβολή δικαιολογητικών**.



Με την οριστική υποβολή θα εμφανιστεί ο αριθμός υποβολής της αίτησης